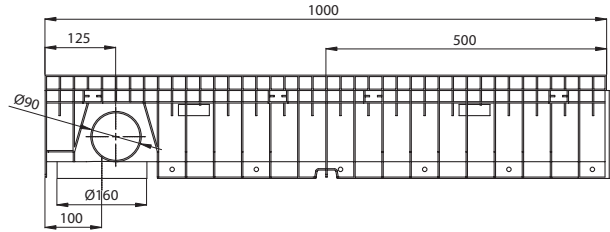
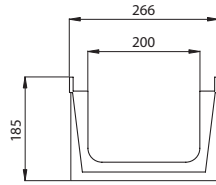



# HYDRO250PLUS



Código canal	Longitud (mm)	Altura Total (mm)	Ancho canal		Ø Diám. Salida		Sección hidráulica (cm <sup>2</sup> )	Unidades (x pallet)
			Exterior	Interior	Vert.	Horiz.		
HYDRO250PLUS	1000	185	266	200	160	90	252	40



## REJILLAS


Material	Diseño	Clase carga	Código	Long. (mm)	Ancho (mm)	Uds. (x ml)
FUNDICIÓN	NERVADA	C250	FNX200KCCM	500	250	2
AC. GALVANIZADO	ENTRAMADA	B125	GE200KCB	1000	250	1

## SISTEMA DE FIJACIÓN

CON CANCELA. Dos cancelas y dos tornillos por metro lineal.



## TAPAS



Código	Tipo	Diámetro (mm)
TH200KC	CIEGA	-
TH200KA	ABIERTA	Ø110

