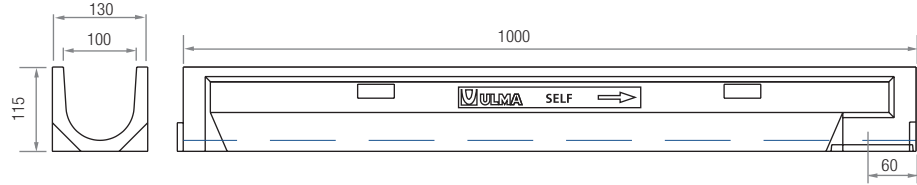


SELF


PARA CLASE DE CARGA
HASTA C250
Según NORMA EN-1433

Canal de Hormigón Polímero tipo ULMA, modelo SELF, ancho exterior 130mm, ancho interior 100mm y altura exterior 115mm, para recogida de aguas pluviales, en módulos de 1 ML de longitud, cancela de seguridad CS100 y tornillería correspondiente.



Código canal	Longitud (mm)	Altura total (mm)	Ancho canal (mm)		Ø Diám. Salida* (mm)		Sección hidráulica (cm ²)	Unidades (x pallet)
			Exterior	Interior	Vert.	Horiz.		
SELF	1000	115	130	100	110	-	85	105

* Salidas verticales exclusivamente bajo pedido.



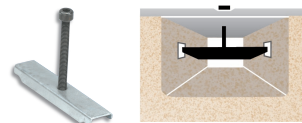
REJILLAS

Material	Diseño	Clase carga	Código	Long. (mm)	Ancho (mm)	Espesor (mm)	Abertura (mm)	Uds. (x ml)
FUNDICIÓN	NERVADA	B125	FNX100UCBM	500	130	6	14,9	2
	NERVADA	C250	FNX100UCCM	500	130	6	13	2
AC. GALVANIZADO	NERVADA	A15	GN100UCA	1000	130	3	9	1
	NERVADA	A15	GN100UOA (1)	1000	130	3	8	1
	PERFORADA	A15	GP100UCA	1000	130	3	Ø6	1
	ENTRAMADA	B125	GEX100UCB33	1000	130	2	30x30	1
	ENTRAMADA ANTITACÓN	B125	GEHX100UCB	1000	130	2	30x10	1
	RANURADA	C250	GR100UOC (1)	1000	130	70	15	1
	RANURADA DOBLE	C250	GDR100UOC (1)	1000	130	70	2x12	1
INOXIDABLE	NERVADA	A15	IN100UCA	1000	130	3	7	1
	PERFORADA	A15	IP100UCA	1000	130	3	Ø6	1
	ENTRAMADA	B125	IEX100UCB	1000	130	3	30x20	1

(1) Fijación por presión, sin tornillos.

SISTEMA DE FIJACIÓN

CON CANCELA. Dos cancelas y dos tornillos por metro lineal.



ARQUETA Y ACCESORIOS



Código	Longitud (mm)	Altura (mm)	Ancho (mm)	Salidas Laterales (mm)	Salida Frontal (mm)	Nº cuerpos arqueta	Cestillo Galvanizado
AEURO100	500	300	130	90/110	90	1	CEURO100
AU100	500	542	130	110/160	90	1	CU100

TAPAS	Código	Tipo	Diámetro (mm)
Ciega	TSELF100C	CIEGA	-
Abierta	TSELF100A	ABIERTA	90

CESTILLO

Código
CU100

