

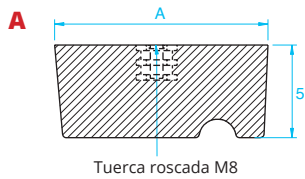

DINTELES

Son el elemento horizontal destinado a soportar la carga situada en la parte superior de los vanos de puertas y ventanas.

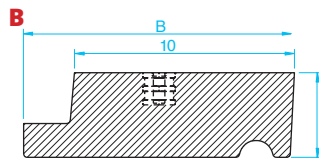
Los dinteles ULMA se han ensayado siguiendo las instrucciones de instalación ULMA y según el método de aplicación de carga de la norma armonizada EN 845-2 con marcado CE.



DCT



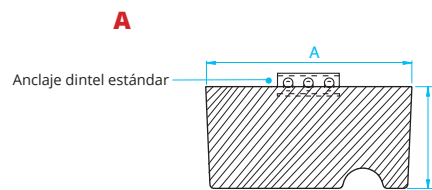
Código	A cm
DCT-08	8
DCT-10	10
DCT-11	11,5



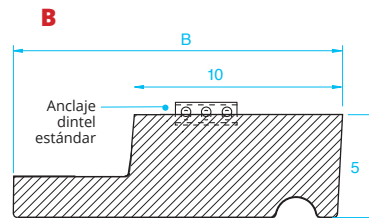
Longitud Máxima: 260 cm

Código	B cm
DCT-13	13
DCT-16	16
DCT-19	19
DCT-22	22
DCT-26	26
DCT-29	29

DC



Código	A cm
DC-08	8
DC-10	10
DC-11	11,5



Longitud Máxima: 260 cm

Código	B cm
DC-13	13
DC-16	16
DC-19	19
DC-22	22
DC-26	26
DC-29	29


Nota: la pletina debe tener en la parte del dintel un orificio coliso por la posible excentricidad con respecto a la posición que presenten los anclajes del dintel.

Consultar medidas no incluidas en el catálogo

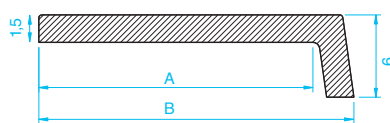
REMATES DE BalcÓN

El remate de balcón es una pieza que se coloca como terminación del pavimento del balcón en su encuentro con la fachada o el frente del balcón.

NOTA: Con anclaje inoxidable para garantizar el amarre óptimo, al evitar la corrosión de la pieza.



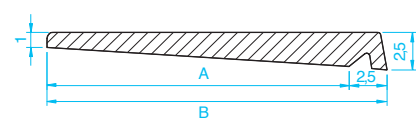
RBY



Código	A cm	B cm	Longitud estándar cm
RBY-16	16	19	100
RBY-18	18	21	100
RBY-20	20	23	100



RBL



Código	A cm	B cm	Longitud máxima cm
RBL-16	16	19	260
RBL-18	18	21	260
RBL-20	20	23	260

Consultar medidas no incluidas en el catálogo