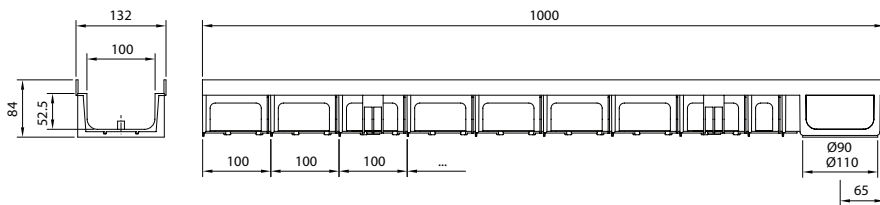



HYDROMINIPLUS



Código canal	Longitud (mm)	Altura Total (mm)	Ancho canal		∅ Diám. Salida		Sección hidráulica (cm ²)	Unidades (x pallet)
			Exterior	Interior	Vert.	Horiz.		
HYDROPLUSH80	1000	84	132	100	90-110	Conexión a 90° (1)	51	170

(1) Cada canal dispone de dos entradas laterales con sistema de conexión mediante machihembrado, para crear cruces de 2, 3 y 4 canales, así como ángulos a 90°.




REJILLAS

Material	Diseño	Clase carga	Código	Long. (mm)	Ancho (mm)	Uds. (x ml)
COMPOSITE	NERVADA ANTITACÓN NEGRA	A15	PNH100KCAM	500	123	2
	NERVADA ANTITACÓN GRIS	A15	PNH100KCAM-GRIS	500	123	2
	ENTRAMADA	B125	PE100KCBM	500	123	2
FUNDICIÓN	NERVADA	C 250	FNX100KCCM	500	123	2
	NERVADA ANTITACÓN	C250	FNHX100KCCM	500	123	2
AC. GALVANIZADO	NERVADA	A15	GN100KCA	1000	123	1
	PERFORADA	A15	GP100KCA	1000	123	1
	ENTRAMADA ANTITACÓN	B125	GEHX100KCB	1000	123	1
INOXIDABLE	NERVADA	A15	IN100KCA	1000	123	1
	ENTRAMADA	B125	IEX100KCB	1000	123	1
	PERFORADA	A15	IP100KCA	1000	123	1

SISTEMA DE FIJACIÓN

CON TORNILLO A LA BASE DEL CANAL. Dos tornillos por metro lineal.



TAPAS



Código	Tipo	Diámetro (mm)
TH100H80C	CIEGA	-



FILTRO DE HOJAS
Código
FS90

