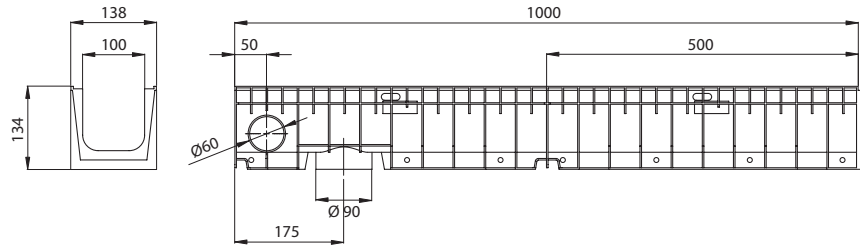



HYDRO



Código canal	Longitud (mm)	Altura Total (mm)	Ancho canal		∅ Diám. Salida		Sección hidráulica (cm ²)	Unidades (x pallet)
			Exterior	Interior	Vert.	Horiz.		
HYDRO	1000	134	138	100	90	60	97	90

REJILLAS



Material	Diseño	Clase carga	Código	Long. (mm)	Ancho (mm)	Espesor (mm)	Uds. (x ml)
FUNDICIÓN	NERVADA	B125	FNX100UCBM	500	130	6	2
	NERVADA	C250	FNX100UCCM	500	130	6	2
AC. GALVANIZADO	NERVADA	A15	GN100UOA (1)	1000	130	3	1
	NERVADA	A15	GN100UCA	1000	130	3	1
	PERFORADA	A15	GP100UCA	1000	130	3	1
	ENTRAMADA	B125	GEX100UCB33	1000	130	2	1
	ENTRAMADA ANTITACÓN	B125	GEHX100UCB	1000	130	2	1
	RANURADA	C250	GR100UOC	1000	130	70	1
	RANURADA DOBLE	C250	GDR100UOC	1000	130	70	1
INOXIDABLE	NERVADA	A15	IN100UCA	1000	130	3	1
	PERFORADA	A15	IP100UCA	1000	130	3	1
	ENTRAMADA	B125	IEX100UCB	1000	130	3	1


(1) Fijación por presión, sin tornillos

SISTEMA DE FIJACIÓN

CON CANCELA. Dos cancelas y dos tornillos por metro lineal.



TAPAS



Código	Tipo	Diámetro (mm)
TH100C	CIEGA	-
TH100A	ABIERTA	Ø90

FILTRO DE HOJAS

Código
FS90

