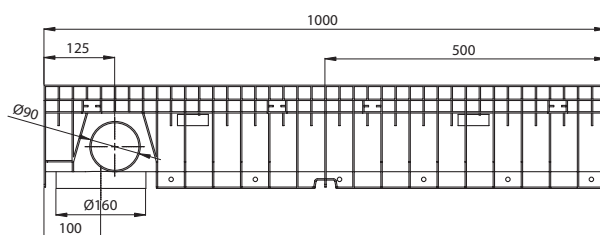
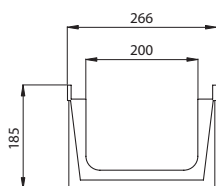


HYDRO250PLUS



Código canal	Longitud (mm)	Altura Total (mm)	Ancho canal		Ø Diám. Salida		Sección hidráulica (cm ²)	Unidades (x pallet)
			Exterior	Interior	Vert.	Horiz.		
HYDRO250PLUS	1000	185	266	200	160	90	252	40



REJILLAS


Material	Diseño	Clase carga	Código	Long. (mm)	Ancho (mm)	Uds. (x ml)
FUNDICIÓN	NERVADA	C250	FNX200KCCM	500	250	2
AC. GALVANIZADO	ENTRAMADA	B125	GE200KCB	1000	250	1

SISTEMA DE FIJACIÓN

CON CANCELA. Dos cancelas y dos tornillos por metro lineal.



TAPAS



Código	Tipo	Diámetro (mm)
TH200KC	CIEGA	-
TH200KA	ABIERTA	Ø110

